



Guía de usuario de Mi Band 2

1 Ensamble y póngase la Mi Band



Sensor Mi Band 2

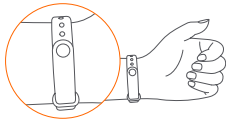


Correa



a Coja el sensor y la correa

b Inserte el sensor en la correa desde arriba. Introduciendo primero la parte del contacto metálico



c Apriete el cierre para ceñir la Mi Band 2 alrededor de su muñeca

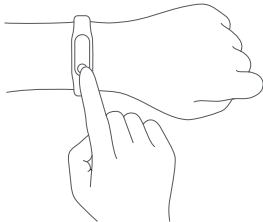
2 Instale la aplicación Mi Fit en su teléfono

Busque “Mi Fit” en la App Store o en Google Play o escanee el código QR que se muestra a continuación para descargar e instalar la aplicación.



3 Vincule Mi Band con su teléfono

Abra la aplicación Mi Fit y siga las instrucciones para iniciar sesión con su cuenta Mi. Use la aplicación para buscar su Mi Band 2. Cuando la Mi Band 2 vibre y reciba notificaciones en la pantalla, pulse el botón para completar el proceso de vinculación.



Use su Mi Band 2

Después de vincularla, su Mi Band 2 empezará a monitorizar y analizar sus movimientos y patrones de sueño. Pulsar el botón le permitirá comprobar la hora actual, seguir sus pasos y monitorizar el ritmo cardíaco.



Hora



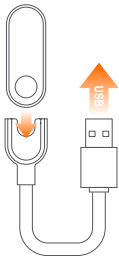
Pasos



Ritmo cardíaco

Cargue su Mi Band 2

Pulse el botón para comprobar el estado de la batería. Cuando la batería esté baja, cargue su Mi Band 2.



Nivel bajo de la batería



Cargando



Totalmente cargada

Especificaciones técnicas

Nombre del producto: Mi Band 2

Modelo del producto: XMSH04HM

Tipo de conexión: Bluetooth 4.2 BLE

Temperaturas de funcionamiento: 0 °C~45 °C

Longitud ajustable: 155 mm~210 mm

Materiales del cierre: Aleación de aluminio

Requisitos del dispositivo: Compatible con teléfonos Mi y cualquier dispositivo con Bluetooth 4.0 y Android 4.4 y superior. Compatible con modelos de iPhone 4S y superiores que funcionen con el iOS 7.0 y superior.

Capacidad de la batería: 70 mAh

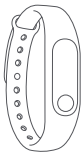
Batería: Polímero de litio

Peso: 7,0 g

Resistencia al agua: IP67

Longitud de la correa: 235 mm

Materiales de la correa: TPE



Aviso de seguridad

No intente abrir el sensor por la fuerza. Las sustancias que contiene este producto y/o su batería pueden dañar el entorno y/o la salud humana si se utiliza o se desecha indebidamente.

No intente desmontar su Mi Band 2.

No exponga su Mi Band 2 a altas o bajas temperaturas.

No deje su Mi Band 2 expuesta a la luz solar directa durante largos periodos de tiempo.

No use su Mi Band 2 en saunas ni baños turcos.

Precauciones de la batería incorporada

No intente reemplazar la batería de su Mi Band 2 o abrir por la fuerza la batería integrada.

Use únicamente el cable oficial para cargar su Mi Band 2.

Aviso normativo

Este dispositivo cumple con el punto 15 de las normas de FCC.

La utilización está sujeta a las siguientes dos condiciones:

1. Este dispositivo no puede causar interferencias perjudiciales y;
2. Este dispositivo debe aceptar cualquier interferencia, incluyendo las que puedan causar un funcionamiento no deseado del dispositivo.

FCC ID: 2AC8UXMSH04HM



Este dispositivo está en cumplimiento con los requisitos esenciales y otras disposiciones pertinentes de la Directiva 2014/53/EU

Información de eliminación y reciclaje



Este símbolo significa que este producto deberá eliminarse por separado de los desechos domésticos al final de su vida útil. Tenga en cuenta que es su responsabilidad desechar el equipo electrónico en los centros de reciclaje para ayudar a conservar los recursos naturales.

Garantía

Para obtener información de la garantía, visite: www.mi.com

Fabricante: Anhui Huami Information Technology Co., Ltd.

Dirección: Rm 1201, Building A4, National Animation Industry Base, 800 Wangjiang West Road, Gaoxin District, Hefei, Anhui, China