

# Manual de usuario de 8H Travel

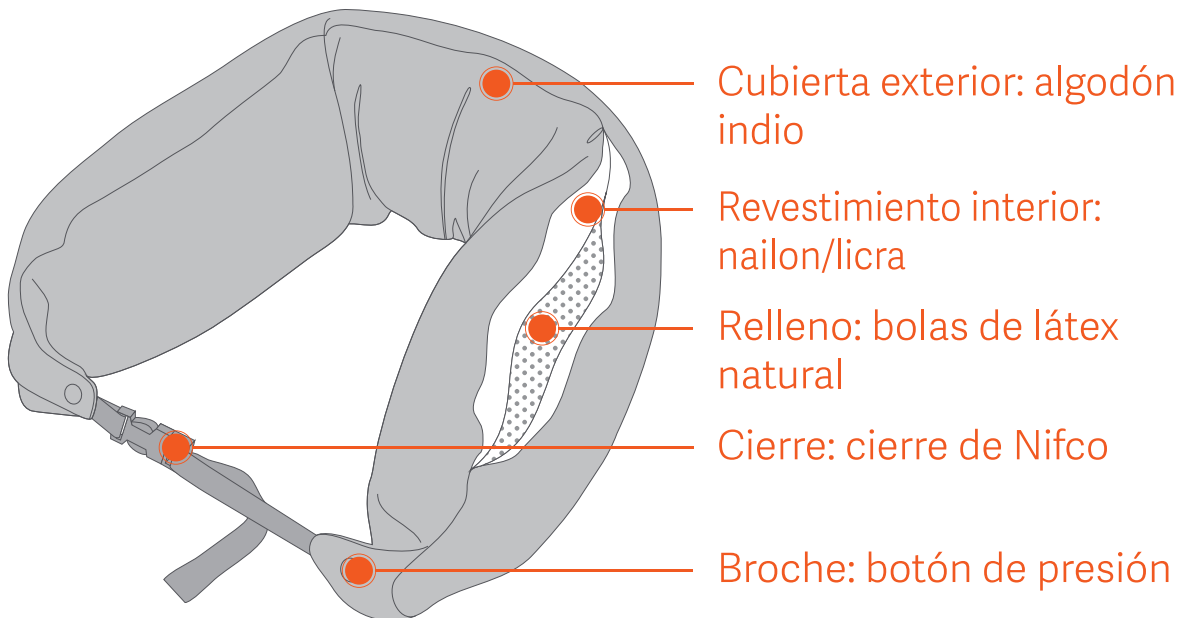
## U-Shaped Pillow

Lea detenidamente este manual antes de usar el producto y consérvelo para futuras consultas



## Descripción del producto

---



## Especificaciones

---

Nombre: 8H Travel U-Shaped Pillow

Modelo: U1

Dimensiones: 640 × 165 cm

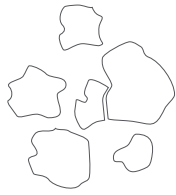
Relleno: bolas de látex natural

Revestimiento interior: 84.5 % nailon, 15.4 % licra


Cubierta exterior: 100 % algodón

## Descripción del material


---



Relleno de bolas de látex natural  
Tejido de malla permeable al aire  
Apoyo cómodo



Revestimiento interior de  
nailon-licra muy elástico  
Resistente al desgaste  
Muy elástico



Cubierta exterior de algodón  
indio al 20 % extra grueso  
Permeable al aire y agradable  
al tacto 100 % algodón



**Polygiene®**

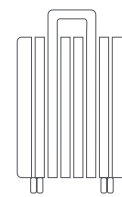
Polygiene® antimicrobiano  
de iones de plata  
Sano y seguro  
Constante acción antimicrobiana

## Usos del producto

---




Descansos para almorzar  
en la oficina



Compañero de viaje




Artículo doméstico



El regalo perfecto

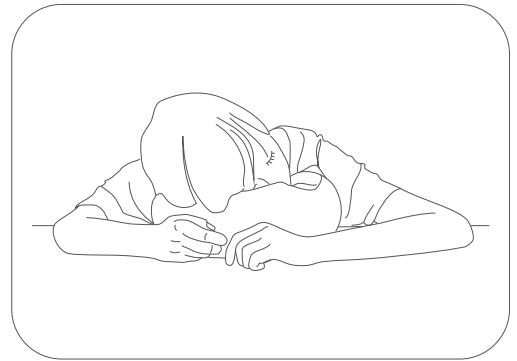
# Manual de inicio rápido

---

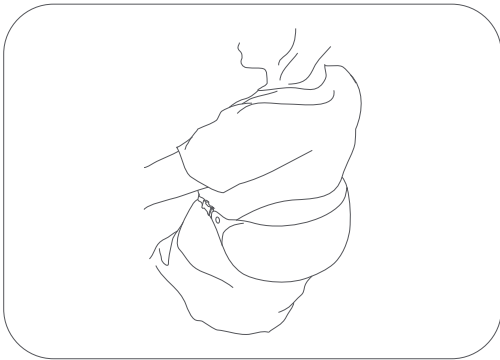


1 2

Apoyo para el cuello

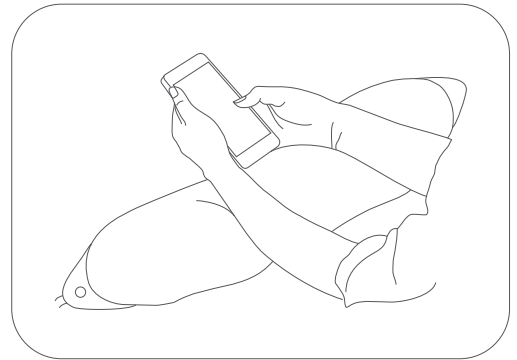


Apoyo para el sueño

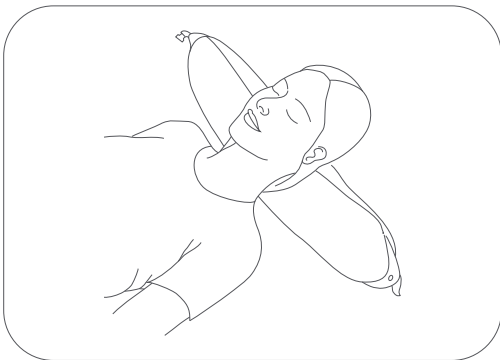


3 4

Apoyo para la cintura

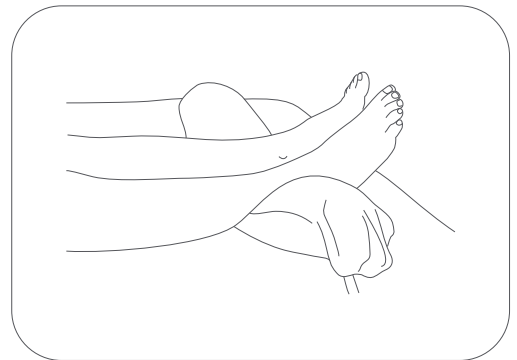


Apoyo para las muñecas



5 6

Apoyo para la cabeza



Apoyo para las piernas

# Precauciones

---

## 1. Antes de usar

- Abra el paquete y lea atentamente el manual de usuario: aquí se le indicará cómo usar el producto, la información que debe conocer y los detalles de la garantía del producto.
- Retire la bolsa interior y saque la almohada de viaje en forma de U. Desabroche con cuidado la correa de sujeción y la almohada de viaje en forma de U se desplegará naturalmente.
- Es normal si la almohada parece estar arrugada, ya que se ha doblado en su embalaje. Simplemente golpee y sacuda la almohada de viaje en forma de U.

## 2. Durante el uso

- Si le parece que la almohada está demasiado mullida, simplemente saque algunas de las bolas de látex.
- Antes de abrir el revestimiento interior, sacuda la almohada para evitar que las bolas de látex se agolpen en la cremallera o se esparzan.
- Las bolas de látex natural son pequeñas y se pueden tragar fácilmente. No permita que los niños jueguen con ellas.
- Estas bolas de relleno están hechas de material de látex natural importado de alta pureza y emiten, de forma natural, un aroma de látex (es inofensivo, no es tóxico). Aquellos que tengan alergia al látex o a su olor deben usar el producto con cuidado.
- Tras un periodo de uso, es normal que las bolas de látex natural se oxiden por el contacto con el aire circundante y se vayan volviendo amarillas.

### 3. Limpieza

- Las bolas de látex natural no deben lavarse ni dejarse secar. Hacerlo reduciría su vida útil.
- Se recomienda lavar a mano la cubierta exterior.

Para obtener más información, consulte [www.mi.com](http://www.mi.com)

Fabricante: Chengdu Qushui Technology Co., Ltd.

Dirección: Suite 1017, piso 10, edificio 1, calle 3rd Tianfu N.º 69,  
Chengdu Hi-tech Industrial Development Zone