

Manuale utente di Mi Bluetooth Headset Basic



Selezionare gli auricolari

a Selezionare la misura giusta



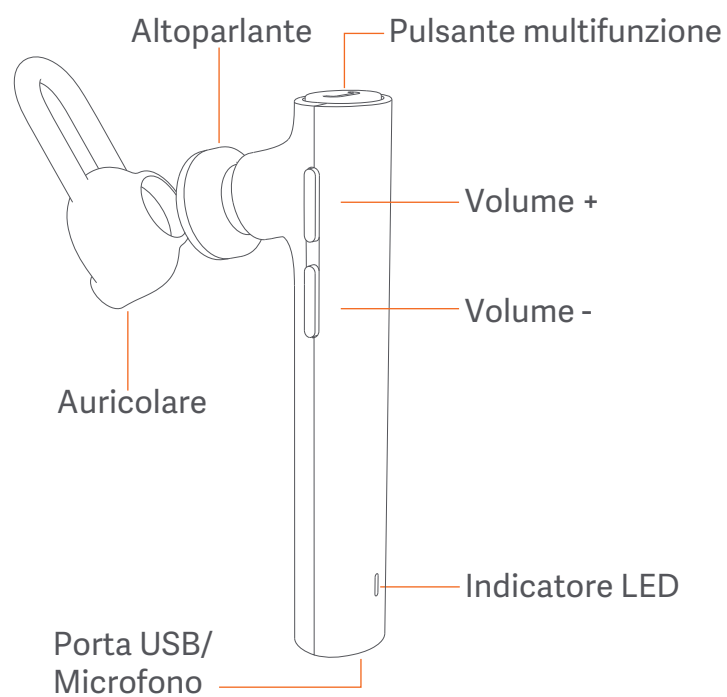
Grandi



Medi

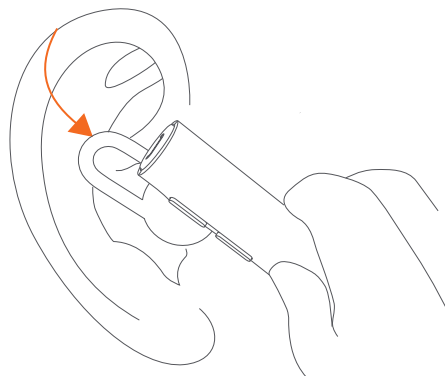


Piccoli

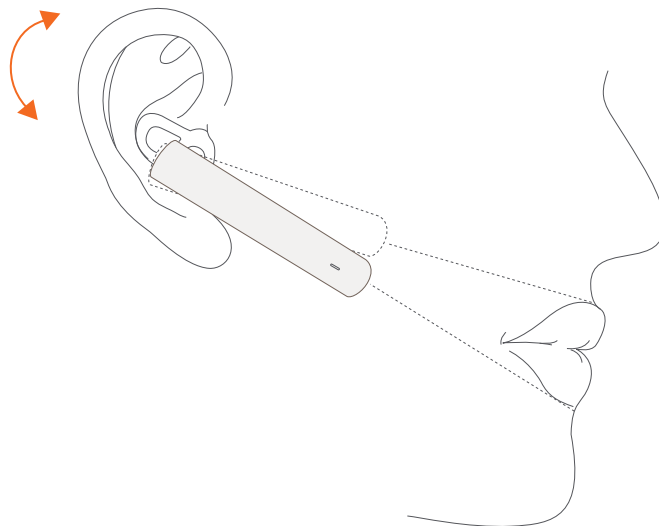


Gli auricolari medi sono adatti alla maggior parte delle persone, provali prima di decidere se passare a una misura diversa.

b Come si indossa

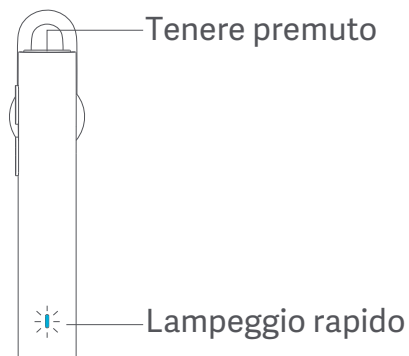



Posizionare le cuffie delicatamente in modo tale che l'altoparlante e gli auricolari si appoggino in modo confortevole nell'orecchio.



Posizionare l'estremità posteriore delle cuffie in direzione della bocca.

C Come si associa

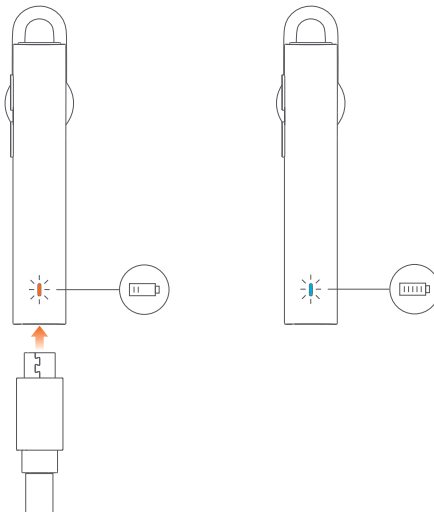


Tenere premuto “

The image shows a smartphone screen with the Bluetooth settings menu. The 'Bluetooth attivo' toggle is turned on. Under the 'Dispositivi disponibili' section, 'Mi Bluetooth Headset Basic' is listed. A red circle highlights the headset name.

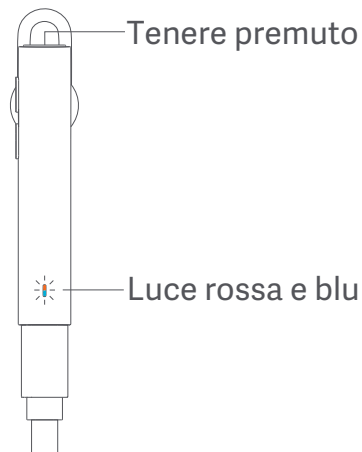
Attivare la funzione Bluetooth per individuare Mi Bluetooth Headset Basic.

Caricare le cuffie



In caso di batteria scarica, l'indicatore si illumina di rosso e invia degli avvisi vocali.

Ripristino alle impostazioni di fabbrica

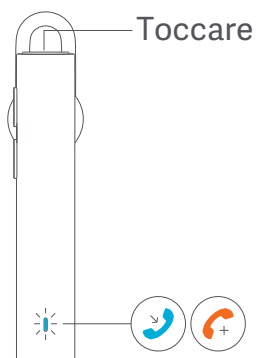


Durante il caricamento, tenere premuto "Ⓞ" fino a quando l'indicatore non si illumina di rosso e di blu in modo intermittente.

Principali caratteristiche

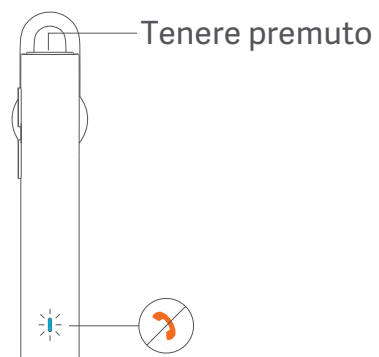
Rispondere a una chiamata

Toccare "☎" per rispondere a una chiamata in arrivo (l'indicatore si illumina di blu rapidamente).



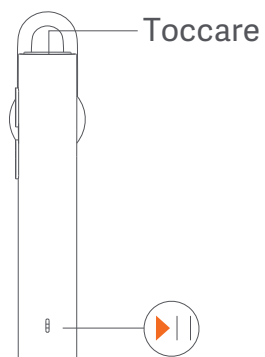
Rifiutare una chiamata

Tenere premuto "☎" per 1 secondo per rifiutare una chiamata in arrivo (l'indicatore si illumina di blu rapidamente).



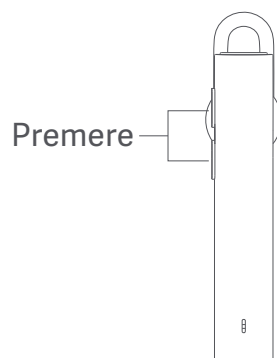
Riproduzione/Pausa

Toccare "⏮" per riprodurre/mettere in pausa la musica.



Regolare il volume

Premere i pulsanti volume +/- per regolare il volume.

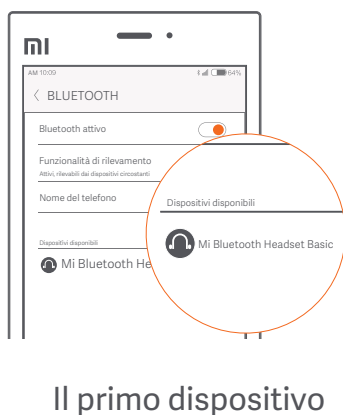


Associazione con entrambi i dispositivi

1. Spegner le cuffie al termine della prima associazione.
2. Tenere premuto fin quando l'indicatore non si illumina di blu rapidamente.
Individuare e connettere Mi Bluetooth Headset Basic al secondo dispositivo.



3. Individuare e connettere Mi Bluetooth Headset Basic al primo dispositivo per completare l'associazione con entrambi i dispositivi.




Rispondere a entrambi i dispositivi e passare da una chiamata all'altra

Toccare "⌚" per rispondere a una chiamata in arrivo e toccare due volte per mantenere la prima chiamata e passare alla seconda; toccare nuovamente "⌚" due volte per passare da una chiamata all'altra.

Disattivare il microfono 

Durante le chiamate, toccare due volte "⌚".

Interazione vocale 

Quando in modalità di standby o di riproduzione musicale, tenere premuto "⌚" per 2 secondi per attivare un messaggio vocale (ad esempio, Siri).

Trasferimento audio tra cuffie e dispositivo 

Per rispondere alle chiamate, tenere premuto "⌚" per 1 secondo.

Ricomporre l'ultimo numero 

Quando in modalità di standby, toccare due volte "⌚" per ricomporre.

Nota: 1. A causa di differenze nelle impostazioni tra dispositivi, alcuni dispositivi ricompongono l'ultimo numero chiamato per impostazione predefinita, mentre altri ricompongono l'ultimo numero nelle chiamate recenti;

2. Quando vengono associati entrambi i dispositivi, il numero ricomposto proviene dal primo dispositivo.

Caratteristiche del prodotto



Bluetooth 4.1, compatibile con la maggior parte degli smartphone e dei tablet.



Il chip CSR e gli accessori importati si combinano per garantire delle prestazioni Bluetooth affidabili.



Pesa solo 5,3 g, facile da portare con sé.



Rivestimento resistente a olio e impronte digitali per una facile pulizia.

Specifiche tecniche

Nome prodotto: Mi Bluetooth Headset Basic

Dimensioni: 57 × 11 × 24 mm

Modello: LYEJ02LM

Tempo di ricarica: 2 ore

Peso: 5,3 g

Durata in standby: 70 ore

Durata in chiamata: 3,5 ore

Portata di comunicazione: 10 m

Capacità della batteria: 50 mAh

Connettività wireless: Bluetooth 4.1

Tipo di batteria: polimeri di litio

Protocollo Bluetooth: HFP/A2DP/HSP/AVRCP

Per ulteriori informazioni visitare il sito www.mi.com.

Titolare: Xiaomi Communications Co., Ltd.

Produttore: Dongguan Liesheng Electronics Co., Ltd.
(una società Mi Ecosystem)

Indirizzo: Piano 5, Edificio B, North Block, Gaosheng Tech Park, Distretto di Nancheng,
Dongguan City, Guangdong Province, Repubblica Popolare Cinese

Nota

1. Leggere il manuale utente prima di iniziare a utilizzare il prodotto, e conservarlo per consultazioni future;
2. Accertarsi di ricaricare completamente il prodotto prima del primo utilizzo;
3. Ricaricare il prodotto quando non viene utilizzato per più di 2 settimane;
4. Utilizzare solamente caricabatteria certificati forniti da produttori qualificati;
5. Se il dispositivo non riesce a individuare Mi Bluetooth Headset Basic, verificare che le cuffie siano in modalità di associazione. Le cuffie si spegneranno se non riescono ad associarsi per un lungo periodo di tempo.
Riavviare il dispositivo o le cuffie, oppure ripristinare ai valori di fabbrica le cuffie, in caso di errori del programma.

Attenzione

1. Non smontare o configurare il dispositivo in caso di fiamme; la foratura a elettroni potrebbe danneggiare il prodotto completamente;
2. Non esporre il prodotto ad ambienti in cui la temperatura è estrema (minore di 0 °C o maggiore di 45 °C);
3. Tenere l'indicatore LED lontano dagli occhi di bambini o animali;
4. Non utilizzare il prodotto durante temporali. Un temporale può provocare il malfunzionamento del prodotto e può risultare in un maggior rischio di scosse elettriche;
5. Non pulire il prodotto utilizzando olio o altri liquidi volatili;
6. Tenere lontano dall'acqua o da altri liquidi.

Dichiarazione di conformità europea

Xiaomi Inc. dichiara che il presente dispositivo è conforme alle norme e alle direttive europee applicabili e ai relativi emendamenti.



Informazioni sullo smaltimento e sul riciclaggio dei RAEE



Corretto smaltimento del prodotto. Questo simbolo indica che il prodotto non può essere smaltito con i comuni rifiuti domestici in tutto il territorio dell'Unione Europea. Per prevenire possibili danni all'ambiente o alla salute umana a causa di uno smaltimento incontrollato dei rifiuti, riciclati responsabilmente per promuovere un riutilizzo sostenibile delle risorse materiali. Per riconsegnare il il dispositivo utilizzato, servirsi del sistema di riconsegna e raccolta o contattare il rivenditore presso cui il prodotto è stato acquistato. Il rivenditore si occuperà di riciclarlo in maniera ecologicamente sostenibile.

Comunicazione normativa per gli utenti in Europa

Xiaomi Inc. dichiara che il presente dispositivo wireless è conforme ai requisiti essenziali e alle altre disposizioni rilevanti della Direttiva 1999/5/EC.

Leggere attentamente il presente manuale prima dell'uso del dispositivo e conservarlo per ogni riferimento futuro.